

## 第41期(2024年3月期)

証券コード7509

# アイエーグループ株式会社

<https://www.ia-group.co.jp/>

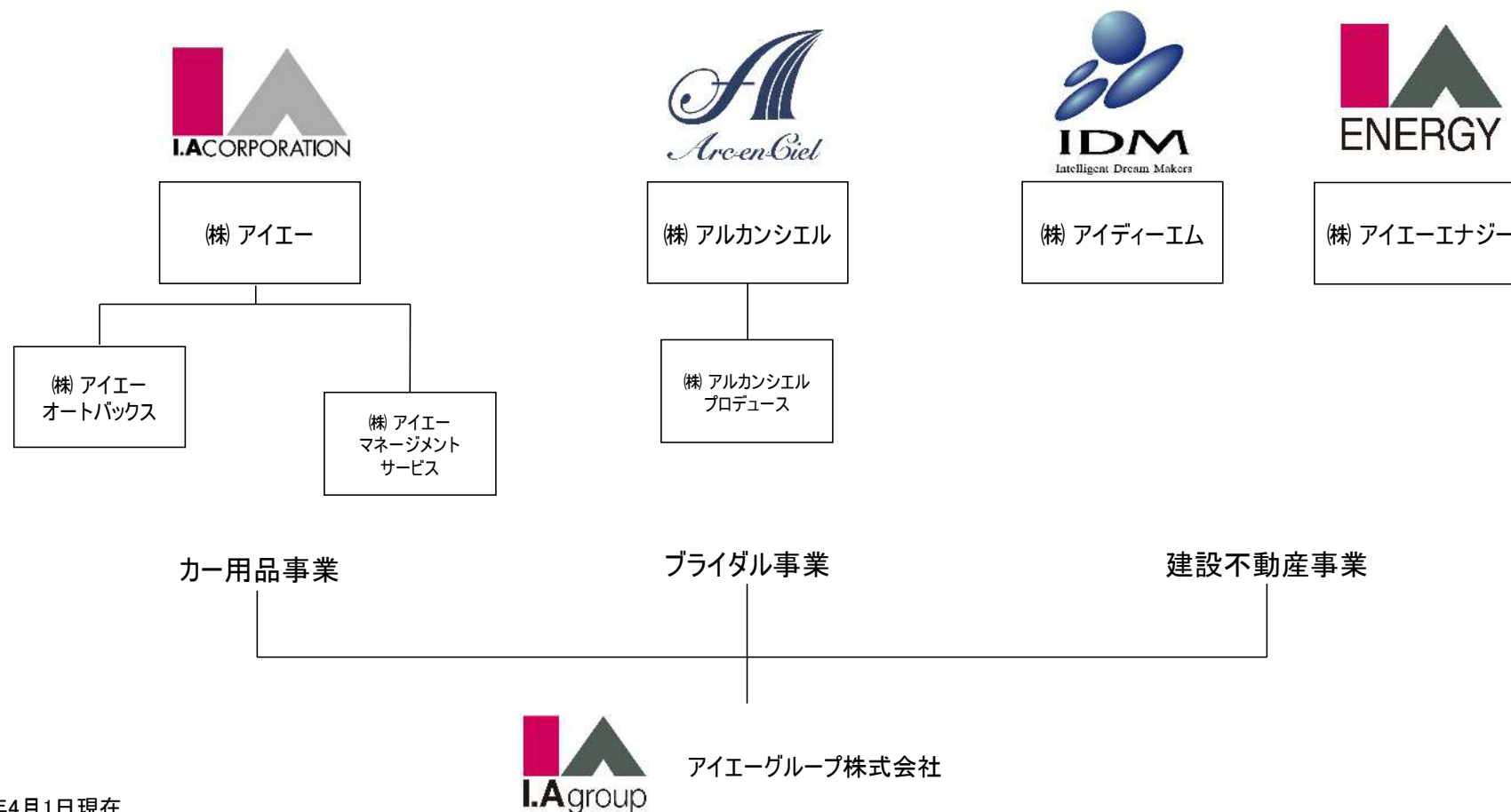
2024年5月29日

アイエーグループ株式会社

経理財務部

1. アイエーグループの構成・事業展開
2. 決算概要
3. 業績予想

# アイエーグループの構成



※ 2024年4月1日現在

# 株式会社アイエーエナジーの設立

- ・商号 株式会社アイエーエナジー
- ・本社所在地 神奈川県横浜市戸塚区品濃町545番5号
- ・代表者 古川 隆太郎
- ・事業内容 EVエコホームの運営、建設・電気工事、環境価値取引事業等
- ・資本金 1億円
- ・設立日 2024年3月21日
- ・株主構成 アイエーグループ株式会社 100%



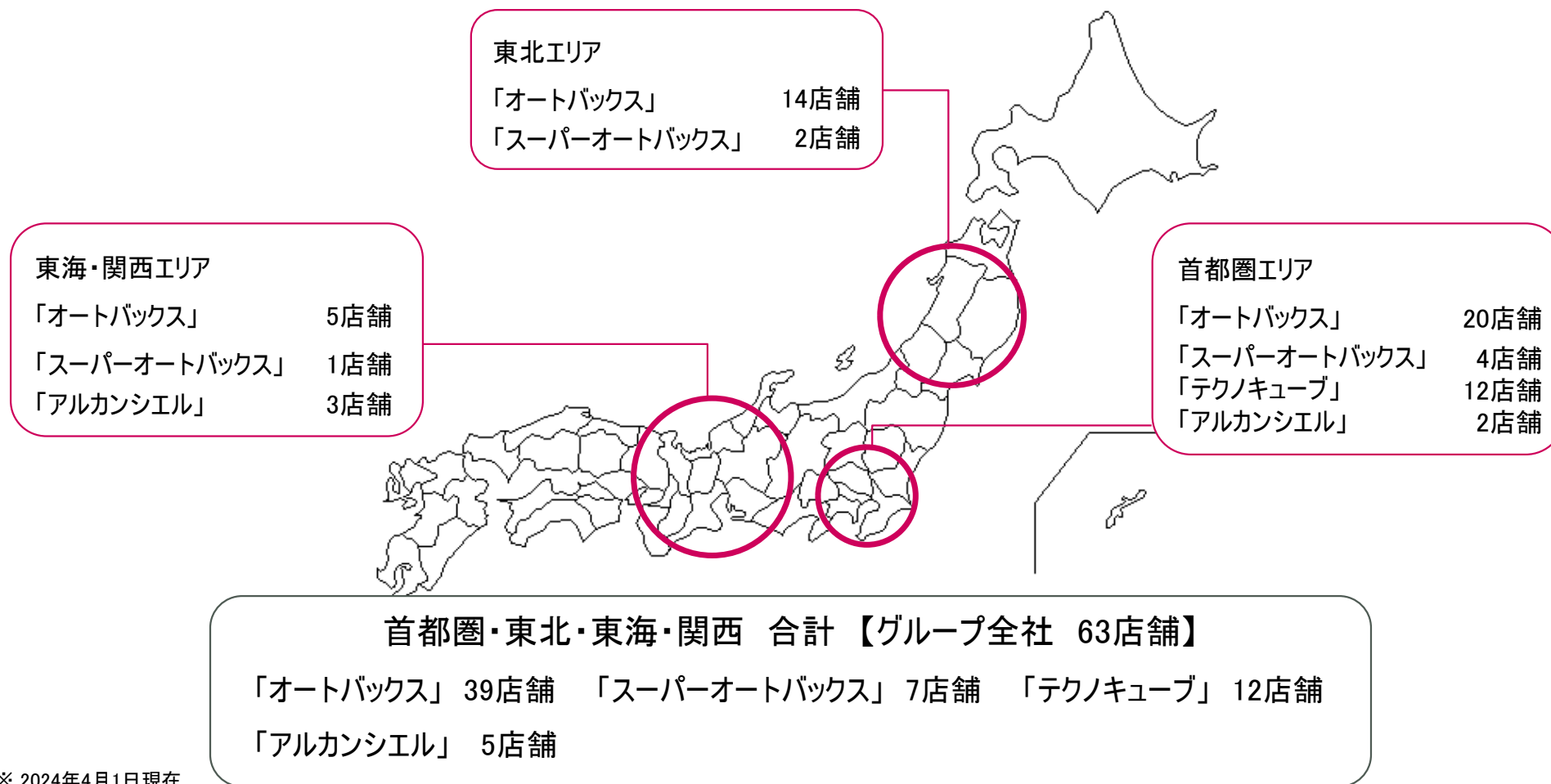
EV充電器設置工事

Private & Strictly Confidential



薄型軽量太陽光パネル施工

# 事業展開



※ 2024年4月1日現在

## カー用品事業

### 車両買取・販売の強化



スーパーオートバックス十日市場

### 次世代へのクルマ文化への取り組み



「CARFUNフェスタinららぽーと横浜」開催



## ブライダル事業

### 式場を活用した取り組み



法人宴会等の受注強化

### 時流変化に合わせた集客施策



インスタグラムの活用

## 建設不動産事業

### 収益不動産の戦略的な仕入



レスカール瑞穂

### 超薄型軽量太陽光パネル施工



SA横浜ベイサイド



# 2024年3月期 決算概要

# 決算概要



(百万円)	2023年3月期	2024年3月期	
	金額	金額	前年同期比(%)
売上高	35,507	35,664	100.4%
売上総利益	15,754	16,228	103.0%
販売管理費	14,376	14,384	100.1%
営業利益	1,378	1,844	133.8%
経常利益	1,500	1,955	130.3%
親会社株主に帰属する 当期純利益	985	1,342	136.2%

# セグメント情報



		2023年3月期		2024年3月期			
		売上高	営業利益	売上高	前年 同期比 (%)	営業利益	前年 同期比 (%)
(百万円)							
合計		35,507	1,378	35,664	100.4%	1,844	133.8%
	カー用品	29,738	977	29,578	99.5%	1,157	118.4%
	ブライダル	3,986	215	4,238	106.3%	312	144.6%
	建設不動産	1,691	87	1,987	117.5%	248	283.8%
	その他	1,720	93	1,685	98.0%	132	141.6%
	連結調整	▲1,629	3	▲1,826	-	▲7	-

Private & Strictly Confidential

# 貸借対照表の主な増減



(百万円／%)	2023年3月期		2024年3月期		比較 増減額
		構成比		構成比	
流動資産	10,964	39.6%	11,309	40.7%	345
固定資産	16,725	60.4%	16,471	59.3%	▲ 254
資産合計	27,690	100.0%	27,780	100.0%	90
流動負債	8,812	31.8%	8,432	30.4%	▲ 379
固定負債	5,401	19.5%	4,679	16.8%	▲ 721
負債合計	14,213	51.3%	13,112	47.2%	▲ 1,100
純資産合計	13,476	48.7%	14,668	52.8%	1,191
負債・純資産合計	27,690	100.0%	27,780	100.0%	90

	2023年3月期	2024年3月期
1株当たり純資産(円)	9,186.82	9,998.34
自己資本比率(%)	48.2%	52.3%

# キャッシュフローサマリー



(百万円)	2023年3月期	2024年3月期
営業活動によるキャッシュフロー	1,769	1,588
投資活動によるキャッシュフロー	▲ 561	▲ 583
財務活動によるキャッシュフロー	▲ 1,439	▲ 1,491
現金及び現金同等物の期末残高	1,899	1,413

※ 百万円未満を切り捨てしております。

## [キャッシュフローの主な内訳]

営業活動	<ul style="list-style-type: none"><li>● 税金等調整前当期純利益の計上による約17.7億円の収入</li></ul>
投資活動	<ul style="list-style-type: none"><li>● 有形固定資産の取得による約5.8億円の支出</li></ul>
財務活動	<ul style="list-style-type: none"><li>● 長期借入金の返済による約7.9億円の支出</li><li>● 短期借入金の返済による5億円の支出</li></ul>



# 2025年3月期 業績予想

# 2025年3月期 業績予想

	2023年3月期		2024年3月期		2025年3月期 業績予想	
	(百万円)	金額	金額	前期比(%)	金額	前期比(%)
売上高		35,507	35,664	100.4%	36,500	102.3%
営業利益		1,378	1,844	133.8%	1,600	86.8%
経常利益		1,500	1,955	130.3%	1,700	87.0%
親会社株主に帰属する 当期純利益		985	1,342	136.2%	1,100	82.0%

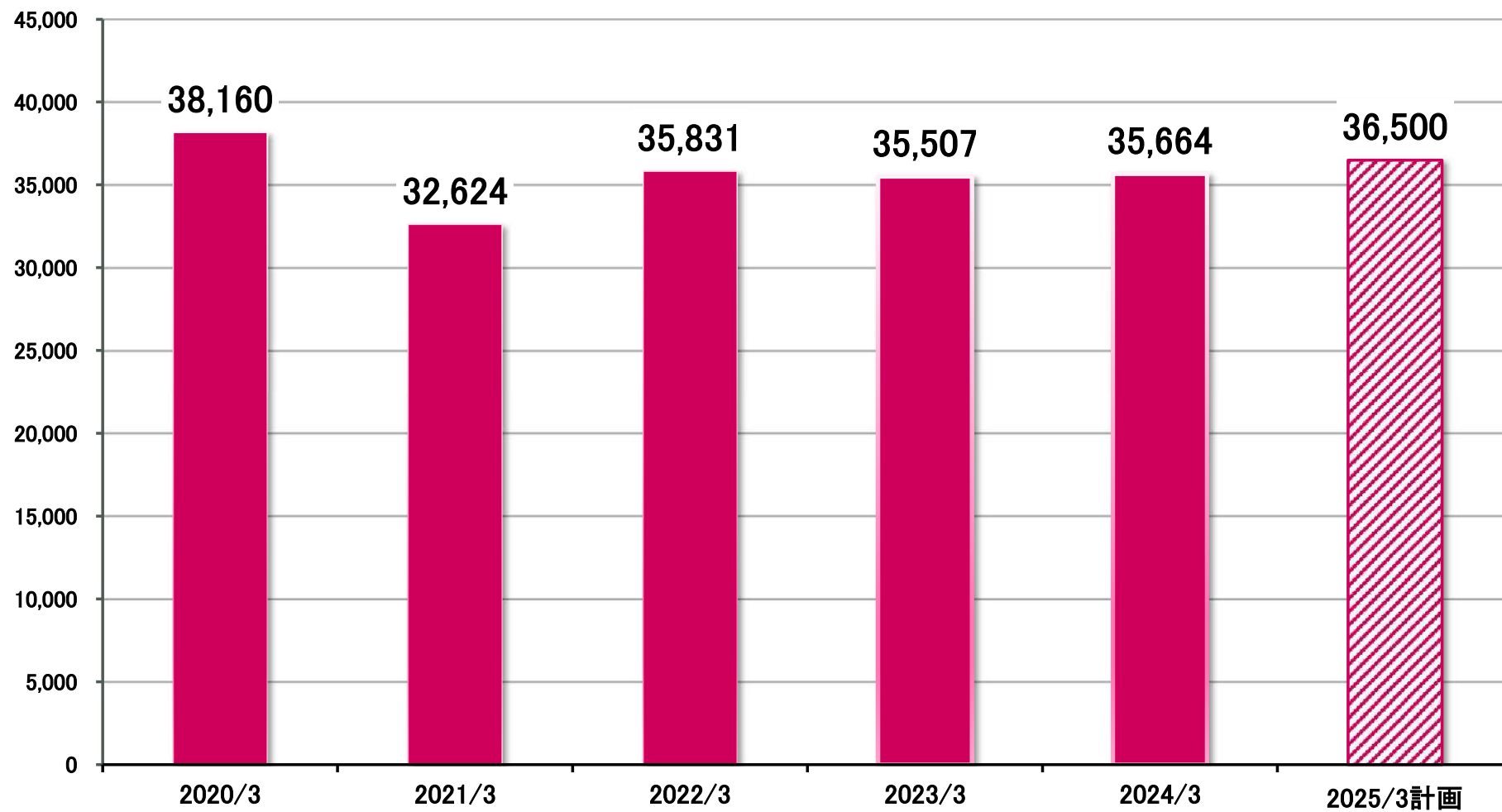
※ 百万円未満を切り捨てしております。

## 2025年3月期業績について

- ◆ 今後の我が国経済の見通しにつきましては、雇用や所得環境の改善が続くことで、景気は緩やかに回復していくことが期待されます。しかしながら国際情勢の不安定化や為替の変動による影響に加え、物価の上昇による消費者心理の冷え込みも懸念されるなど、その先行きは非常に不透明な状況が続くものと予想されます。

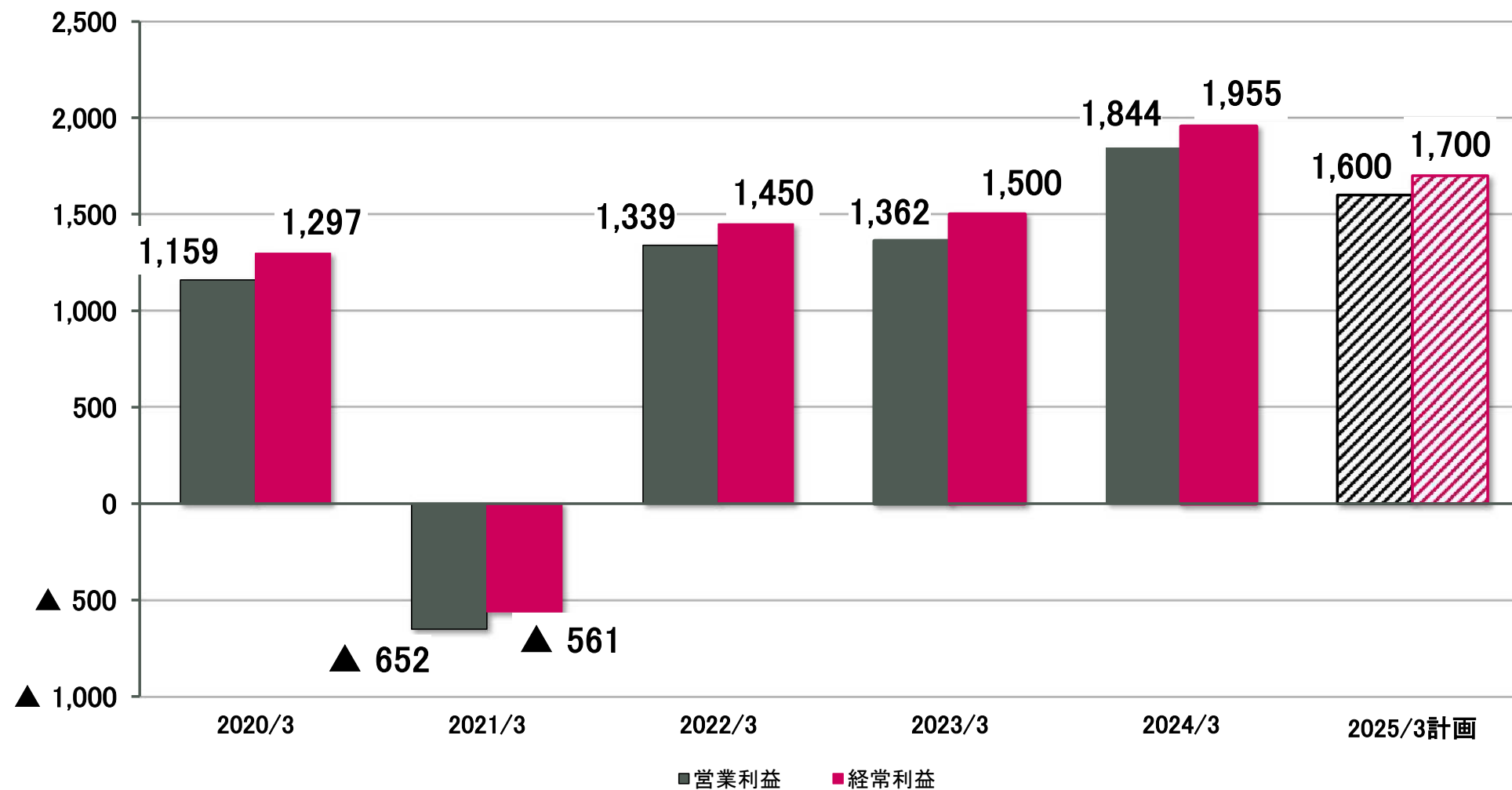
# 売上高の推移

単位：百万円

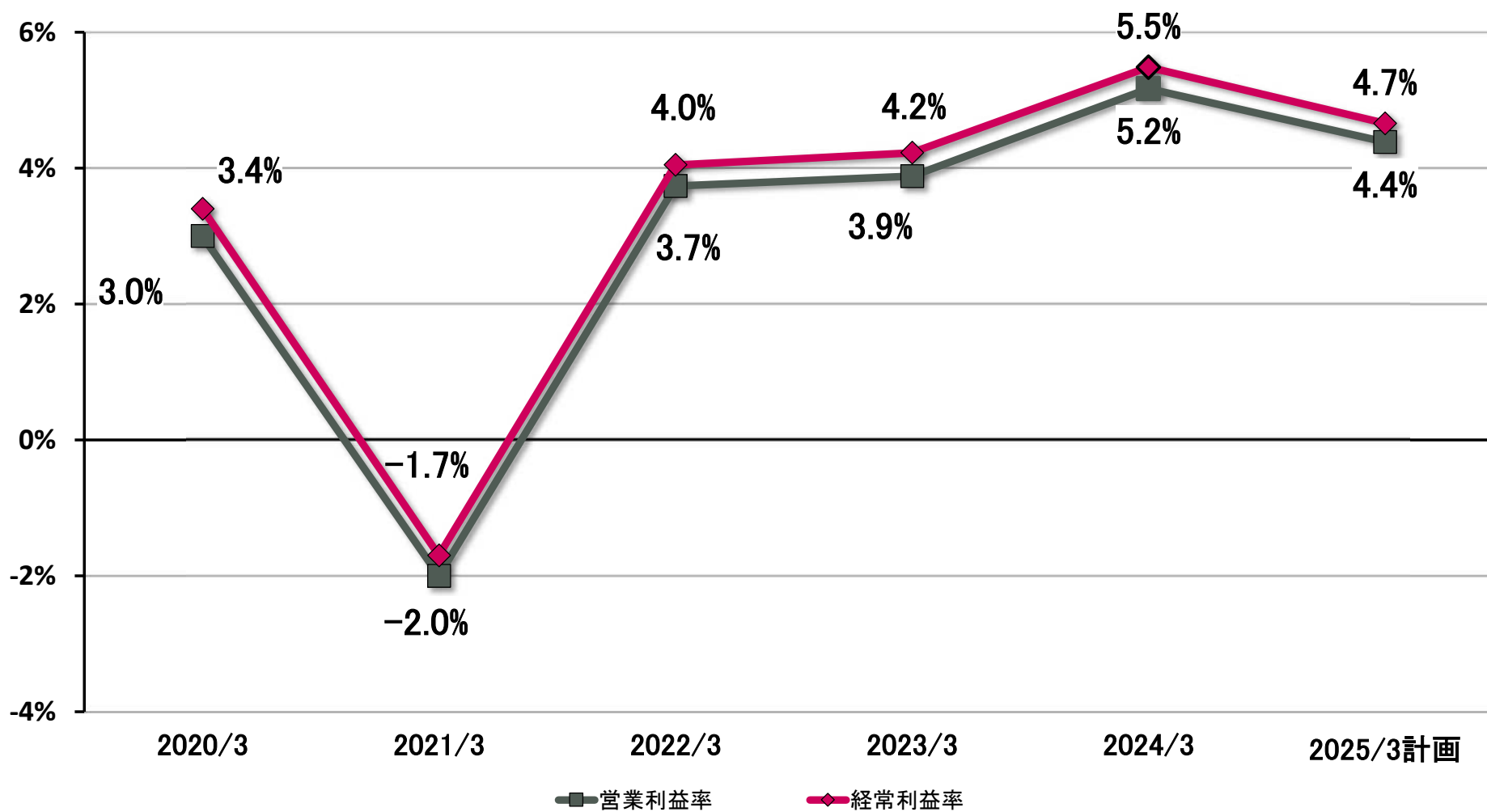


# 営業利益・経常利益の推移

単位：百万円

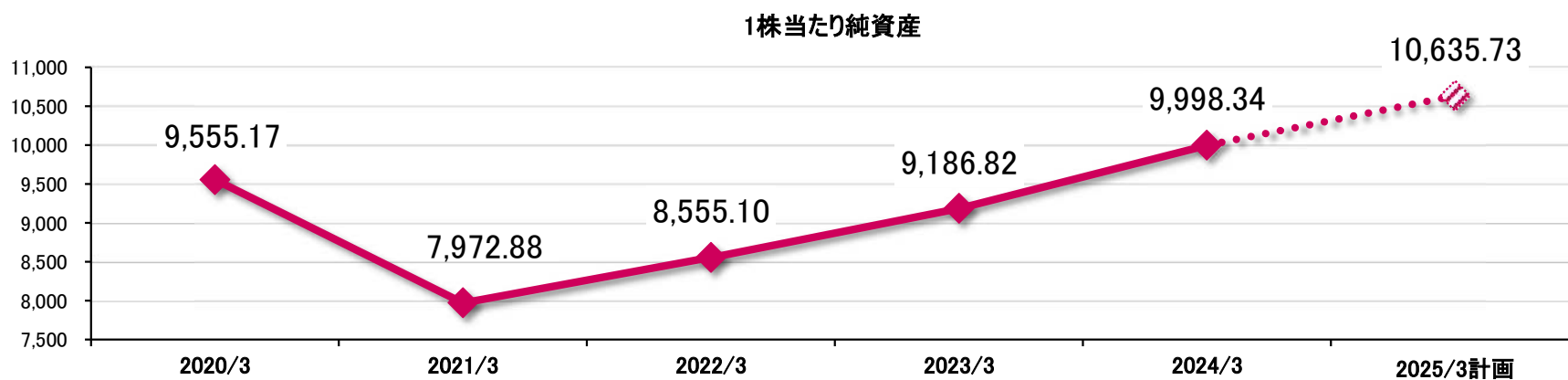
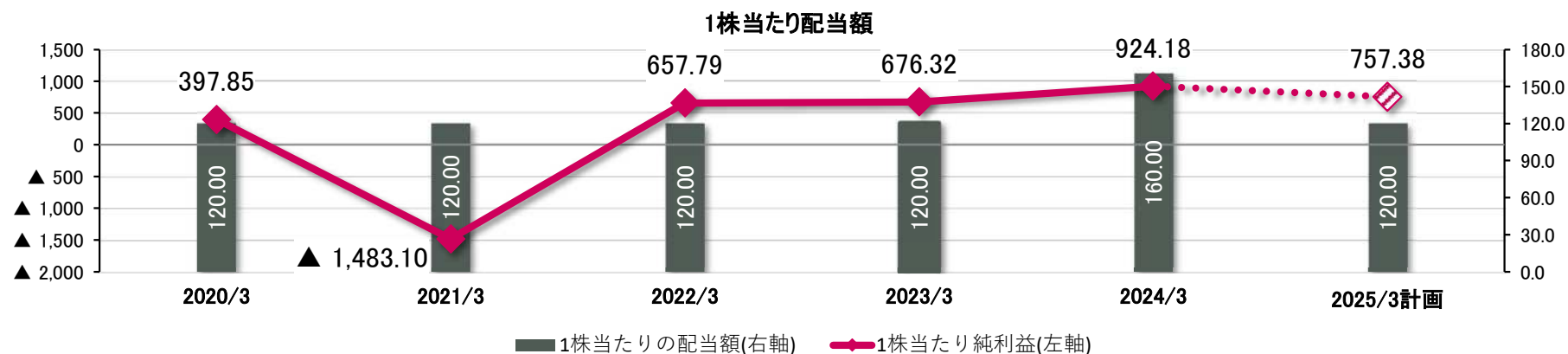


# 営業利益率・経常利益率の推移





# 1株当たり主要指標の推移



	2020年3月期	2021年3月期	2022年3月期	2023年3月期	2024年3月期	2025年3月期
期末発行済株数(株)	1,490,657	1,487,374	1,471,933	1,452,403	1,452,343	(1,452,343)

※ 自己株式を控除しております。

本資料には、将来の業績に関する記述が含まれています。こうした記述は、将来の業績を保証するものではなく、リスクや不確実性を内包するものです。将来の業績は、経営環境の変化などにより、計画数値と異なる可能性があることにご留意ください。又、本資料は情報の提供のみを目的としており、取引の勧誘を目的としたものではありません。

## お問合せ先

経理財務部  
TEL : 045-821-7500