

決算説明資料

第40期(2023年3月期)

証券コード7509

アイエーグループ株式会社

<https://www.ia-group.co.jp/>

2023年5月24日

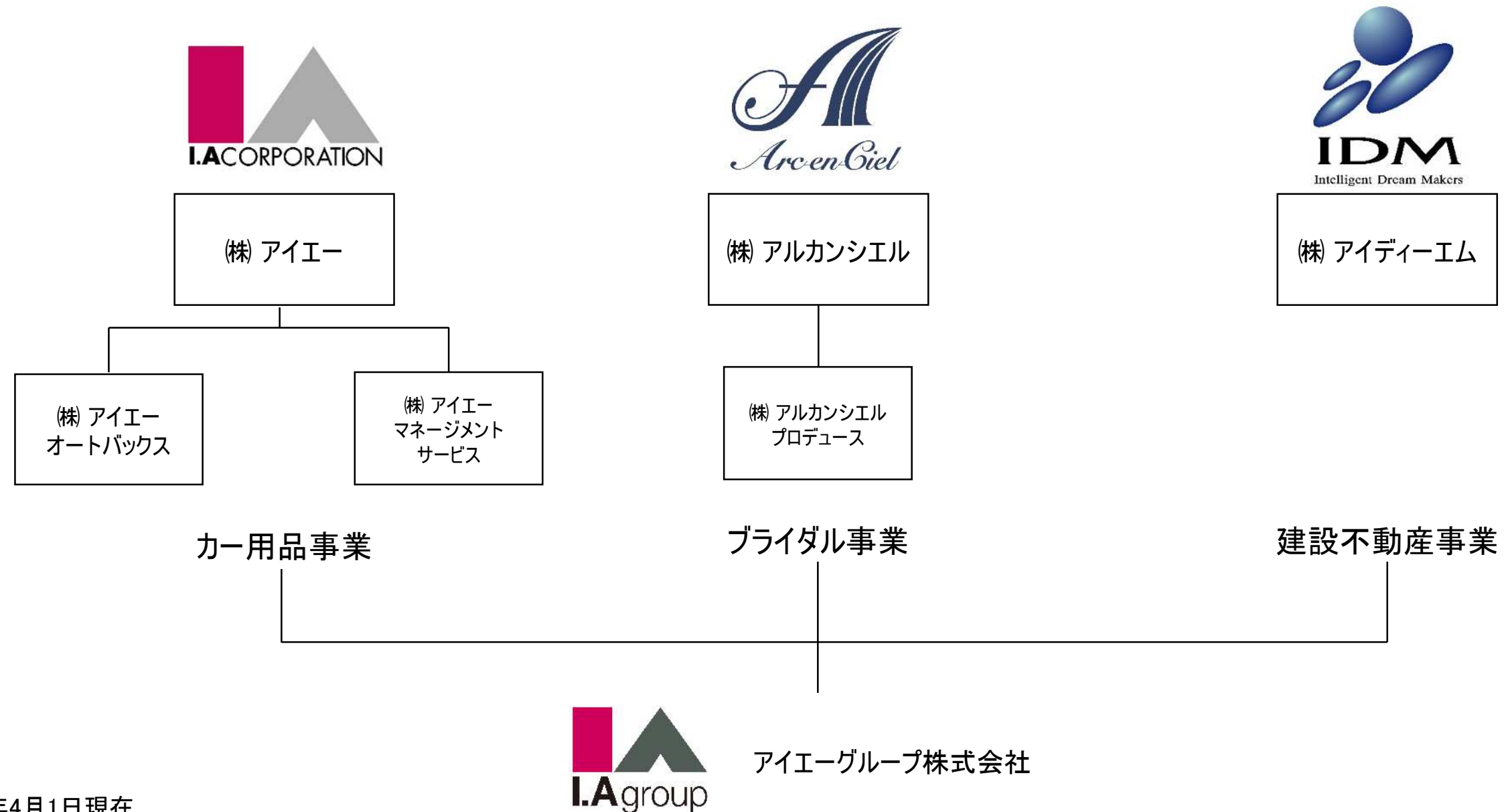
アイエーグループ株式会社

経営企画室

目次

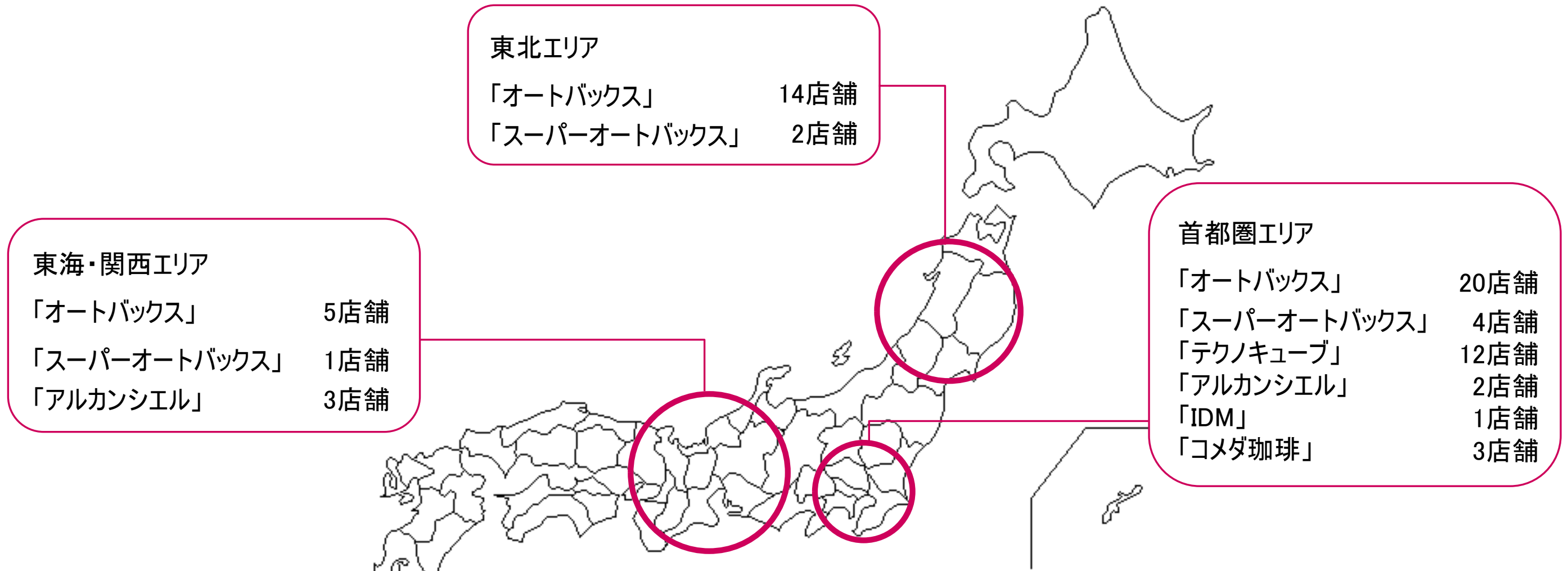
1. アイエーグループの構成・事業展開
2. 決算概要
3. 業績予想

アイエーグループの構成



※ 2023年4月1日現在

事業展開



首都圏・東北・東海・関西 合計【グループ全社 67店舗】

「オートボックス」 39店舗 「スーパーオートボックス」 7店舗 「テクノキューブ」 12店舗
「アルカンシエル」 5店舗 「IDM」 1店舗 「コメダ珈琲」 3店舗

※ 2023年4月1日現在

事業展開

カー用品事業

次世代のクルマ文化への取組



「こどもボックス」の開催

出張買取拠点の増設



オートボックス海老名

事業展開

ブライダル事業

既存式場のリニューアル



アルカンシエル横浜 リアン

料理へのこだわりと発信



アルカンシエル料理チャンネル

@ArcenCielCuisine チャンネル登録者数 9350人 100本の動画



山菜【イタドリ】レシピ5種 定番の【キンピラ】から【ジャム】まで
37万回視聴・2年前



春の山菜【イタドリ】採り【下処理】の方法と【イタドリのキンピラ】で料理!!
21万回視聴・2年前



炊飯器 湯煎 ローストビーフ どっちが美味しい!?
13万回視聴・10か月前



♡可愛いすぎる♡ パティシエが作る【萌え断】フルーツサンドの作りかた
11万回視聴・2年前

アルカンシエル料理チャンネル

事業展開

建設不動産事業

2023年3月期 トピックス



住宅リノベーション事業「KURASOU」施工例



電気自動車(EV)充電器設置工事 受注開始

2023年3月期 決算概要

決算概要

	2022年3月期		2023年3月期	
	(百万円)	金額	金額	前年同期比(%)
売上高		35,831	35,507	99.1%
売上総利益		15,730	15,754	100.2%
販売管理費		14,390	14,391	100.0%
営業利益		1,339	1,362	101.7%
経常利益		1,450	1,500	103.4%
親会社株主に帰属する 当期純利益		972	985	101.3%

※ 百万円未満を切り捨てしておりますので合計額が一致しない場合がございます。

セグメント情報

		2022年3月期		2023年3月期			
		売上高	営業損益	売上高	前年 同期比 (%)	営業損益	前年 同期比 (%)
(百万円)							
合計		35,831	1,339	35,507	99.1%	1,362	101.7%
	カー用品	28,049	1,001	29,738	106.0%	962	96.1%
	ブライダル	3,637	▲462	3,986	109.6%	215	-
	建設不動産	4,087	723	1,691	41.4%	87	12.1%
	その他	1,678	74	1,720	102.5%	93	126.4%
	連結調整	▲1,621	2	▲1,629	-	3	-

※ 百万円未満を切り捨てておりますので合計額が一致しない場合がございます。

Private & Strictly Confidential

貸借対照表の主な増減

(百万円／%)	2022年3月期		2023年3月期		比較 増減額
		構成比		構成比	
流動資産	11,046	38.7%	10,964	39.6%	▲ 81
固定資産	17,491	61.3%	16,725	60.4%	▲ 765
資産合計	28,537	100.0%	27,690	100.0%	▲ 847
流動負債	10,074	35.3%	8,812	31.8%	▲ 1,262
固定負債	5,761	20.2%	5,401	19.5%	▲ 360
負債合計	15,836	55.5%	14,213	51.3%	▲ 1,623
純資産合計	12,701	44.5%	13,476	48.7%	775
負債・純資産合計	28,537	100.0%	27,690	100.0%	▲ 847

	2022年3月期	2023年3月期
1株当たり純資産(円)	8,555.10	9,186.82
自己資本比率(%)	44.1%	48.2%

※ 百万円未満を切り捨てしております。

キャッシュフローサマリー

	(百万円)	2022年3月期	2023年3月期
営業活動によるキャッシュフロー		2,745	1,769
投資活動によるキャッシュフロー		▲ 443	▲ 561
財務活動によるキャッシュフロー		▲ 1,501	▲ 1,439
現金及び現金同等物の期末残高		2,130	1,899

※ 百万円未満を切り捨てしております。

[キャッシュフローの主な内訳]

営業活動

- 税金等調整前当期純利益の計上による約14.6億円の収入

投資活動

- 有形固定資産の取得による約3.4億円の支出

財務活動

- 長期借入金の返済による約10.2億円の支出
- 短期借入金の減少による4.5億円の支出

2024年3月期 業績予想

2024年3月期 業績予想

	2022年3月期	2023年3月期		2024年3月期 業績予想	
	金額	金額	前期比(%)	金額	前期比(%)
(百万円)					
売上高	35,831	35,507	99.1%	36,000	101.4%
営業利益	1,339	1,362	101.7%	1,370	100.5%
経常利益	1,450	1,500	103.4%	1,500	100.0%
親会社株主に帰属する 当期純利益	972	985	101.3%	1,000	101.4%

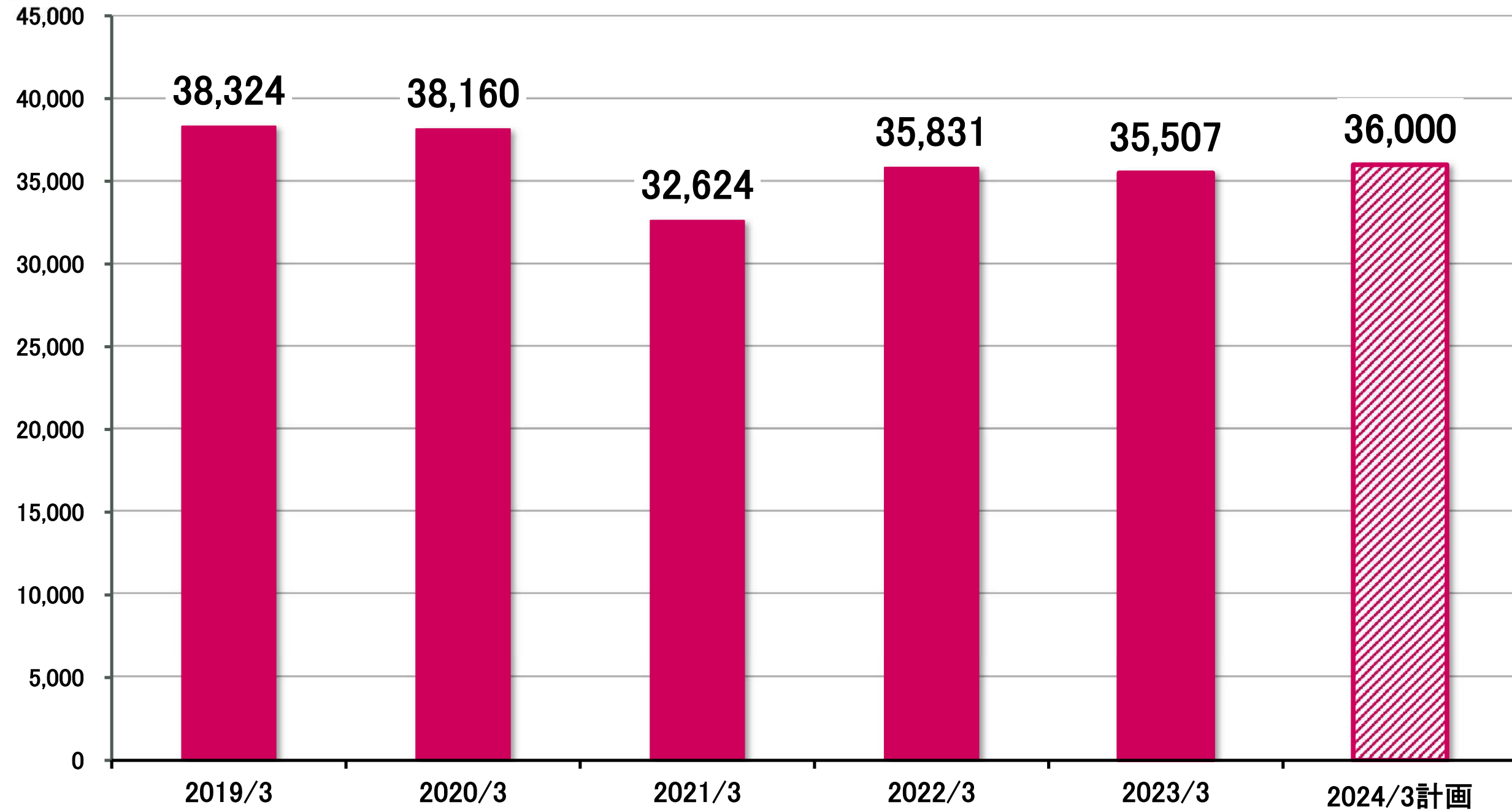
※ 百万円未満を切り捨てしております。

2024年3月期業績について

◆ 今後の我が国経済の見通しにつきましては、新型コロナウイルス感染症による社会経済活動への制約がほぼ解消され、これまで手控えられてきた個人消費支出や企業の設備投資が上向くことにより、景気は緩やかに回復していくことが期待されます。しかしながら国際情勢の不安定化や為替の変動による影響に加え、物価の上昇による消費者心理の冷え込みも懸念されるなど、その先行きは非常に不透明な状況が続くものと予想されます。

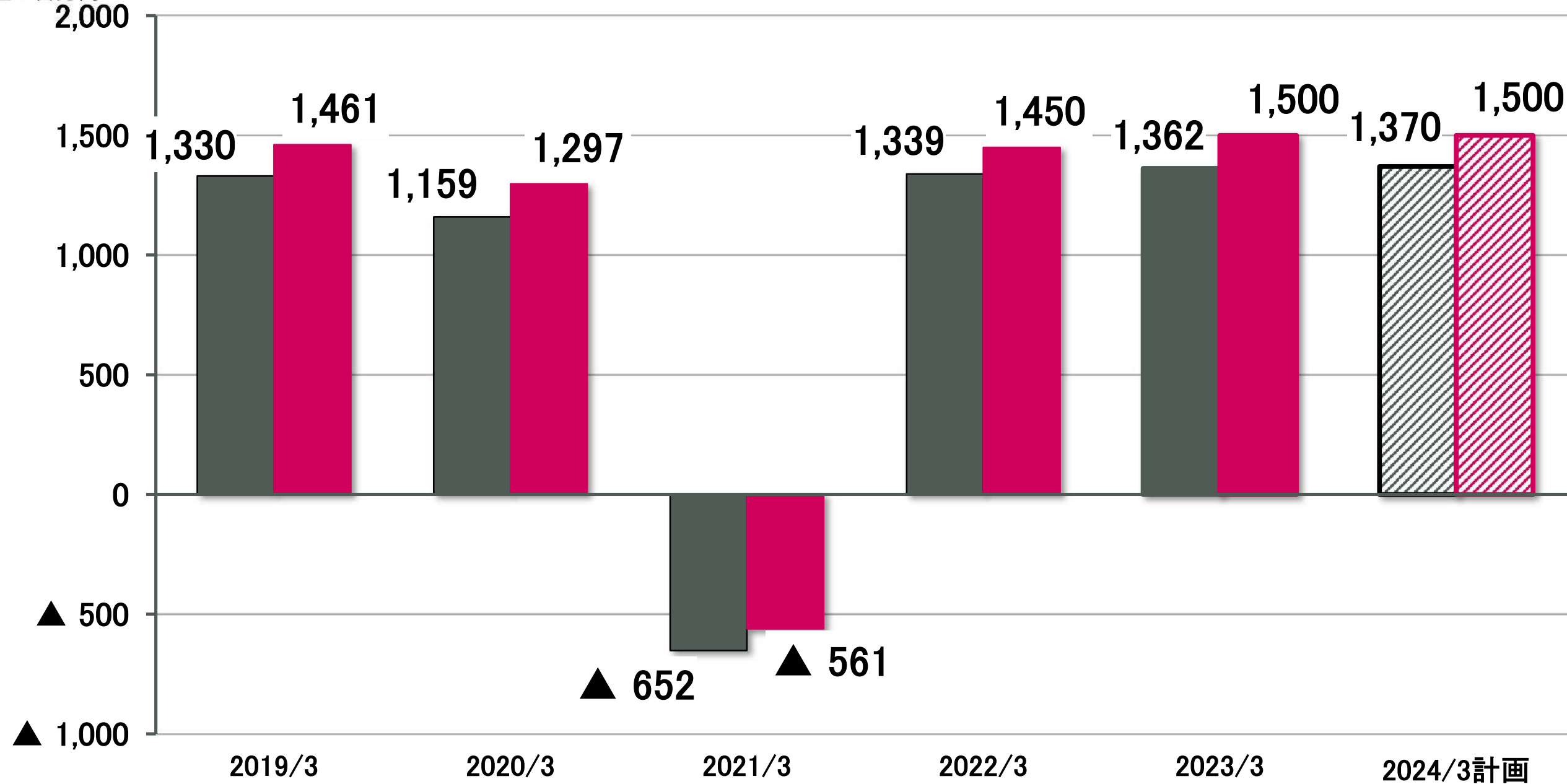
売上高の推移

単位：百万円



営業利益・経常利益の推移

単位：百万円

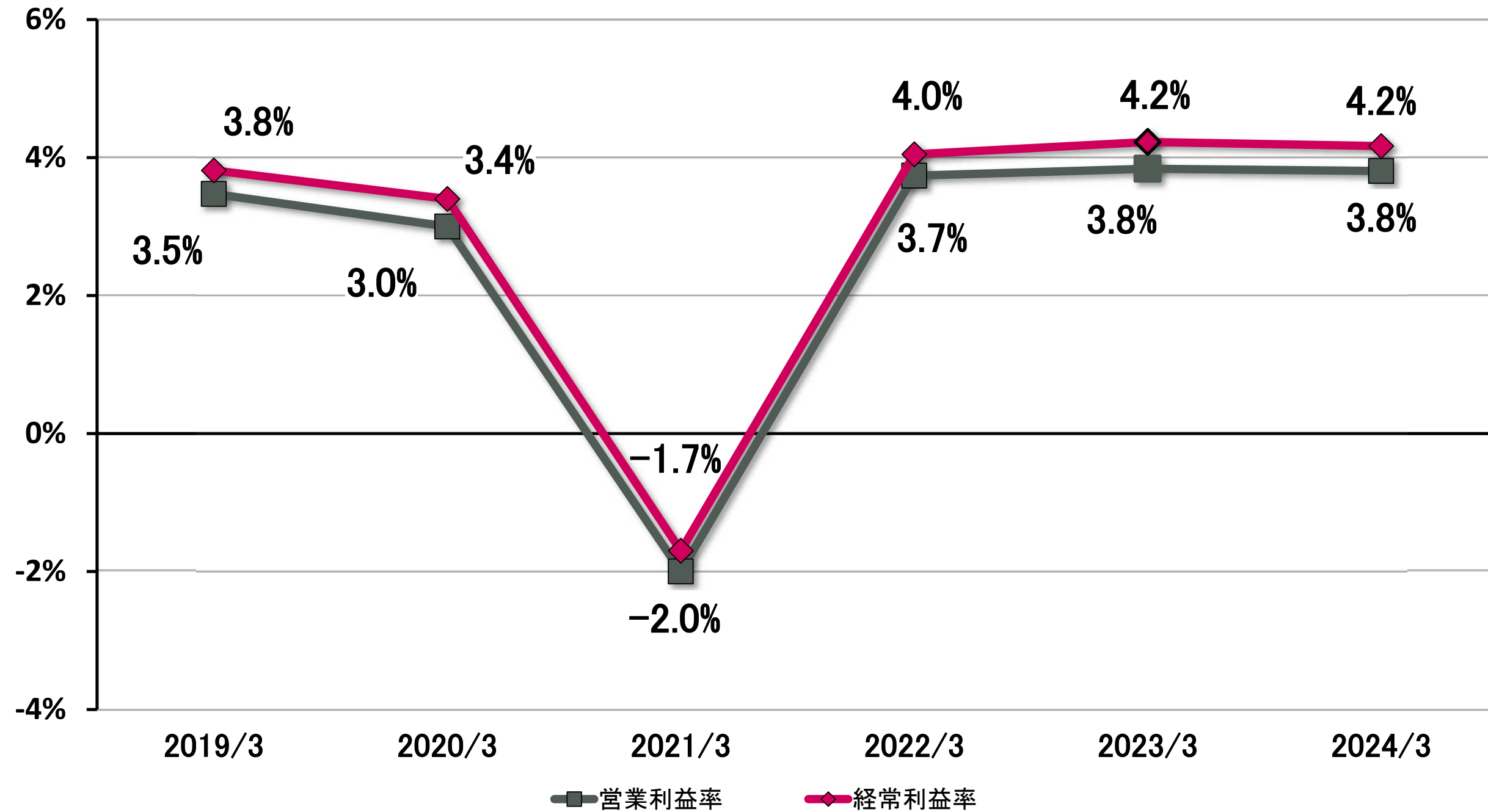


※ 百万円未満を切り捨てしております。

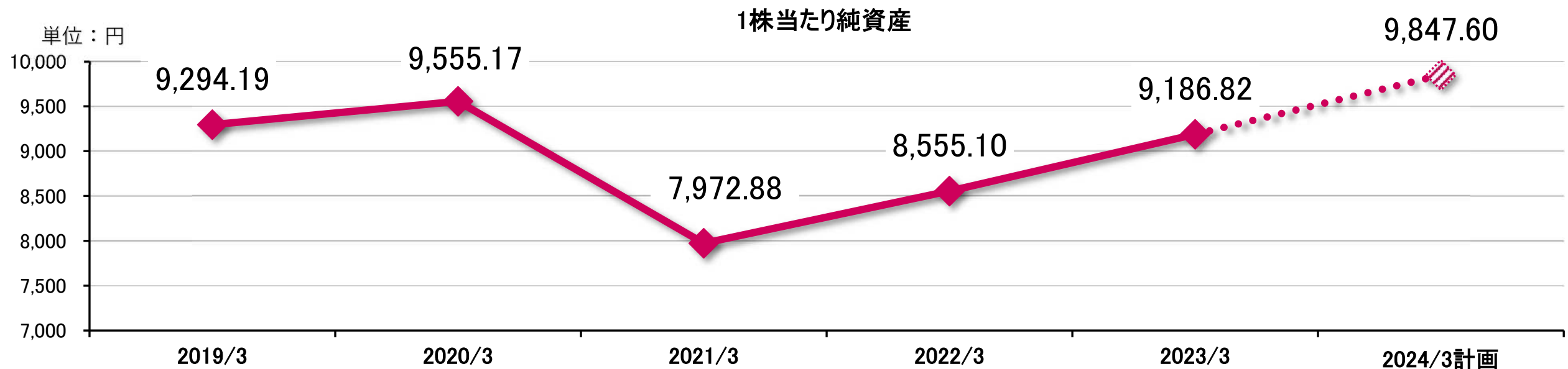
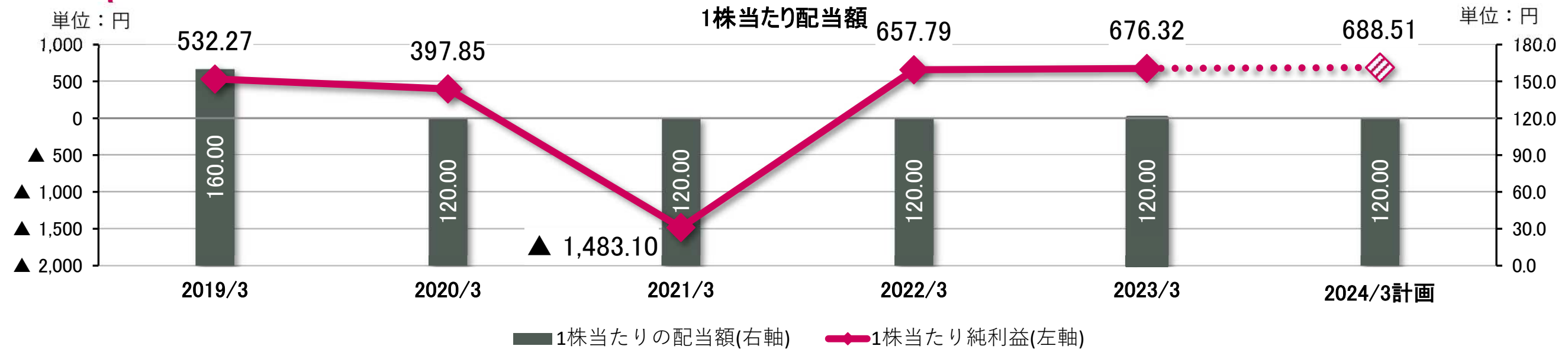
■ 営業利益 ■ 経常利益

Private & Strictly Confidential

営業利益率・経常利益率の推移



1株当たり主要指標の推移



	2019年3月期	2020年3月期	2021年3月期	2022年3月期	2023年3月期	2024年3月期
期末発行済株数(株)	1,500,781	1,490,657	1,487,374	1,471,933	1,452,403	(1452403)

※ 自己株式を控除しております。

Private & Strictly Confidential

おわりに

本資料には、将来の業績に関する記述が含まれています。こうした記述は、将来の業績を保証するものではなく、リスクや不確実性を内包するものです。将来の業績は、経営環境の変化などにより、計画数値と異なる可能性があることにご留意ください。又、本資料は情報の提供のみを目的としており、取引の勧誘を目的としたものではありません。

お問合せ先

経営企画室
TEL : 045-821-7500