

## 第36期(2019年3月期)

証券コード7509

アイエーグループ株式会社

[www.ia-group.co.jp](http://www.ia-group.co.jp)

2019年5月24日

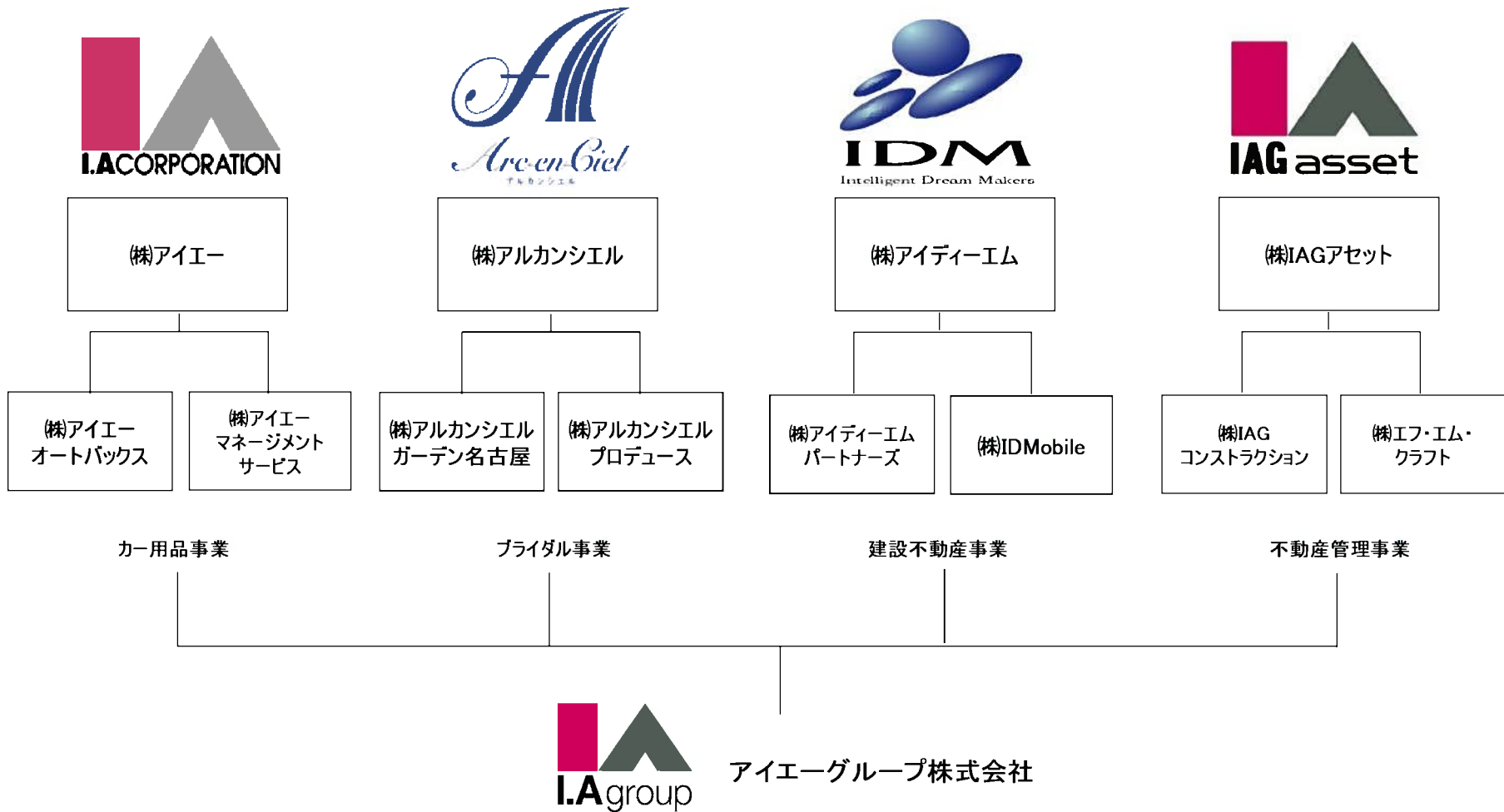
アイエーグループ株式会社  
経営企画室

1. アイエーグループの構成・事業展開
2. 決算概要
3. 業績予想

2019年5月24日  
アイエーグループ株式会社  
経営企画室

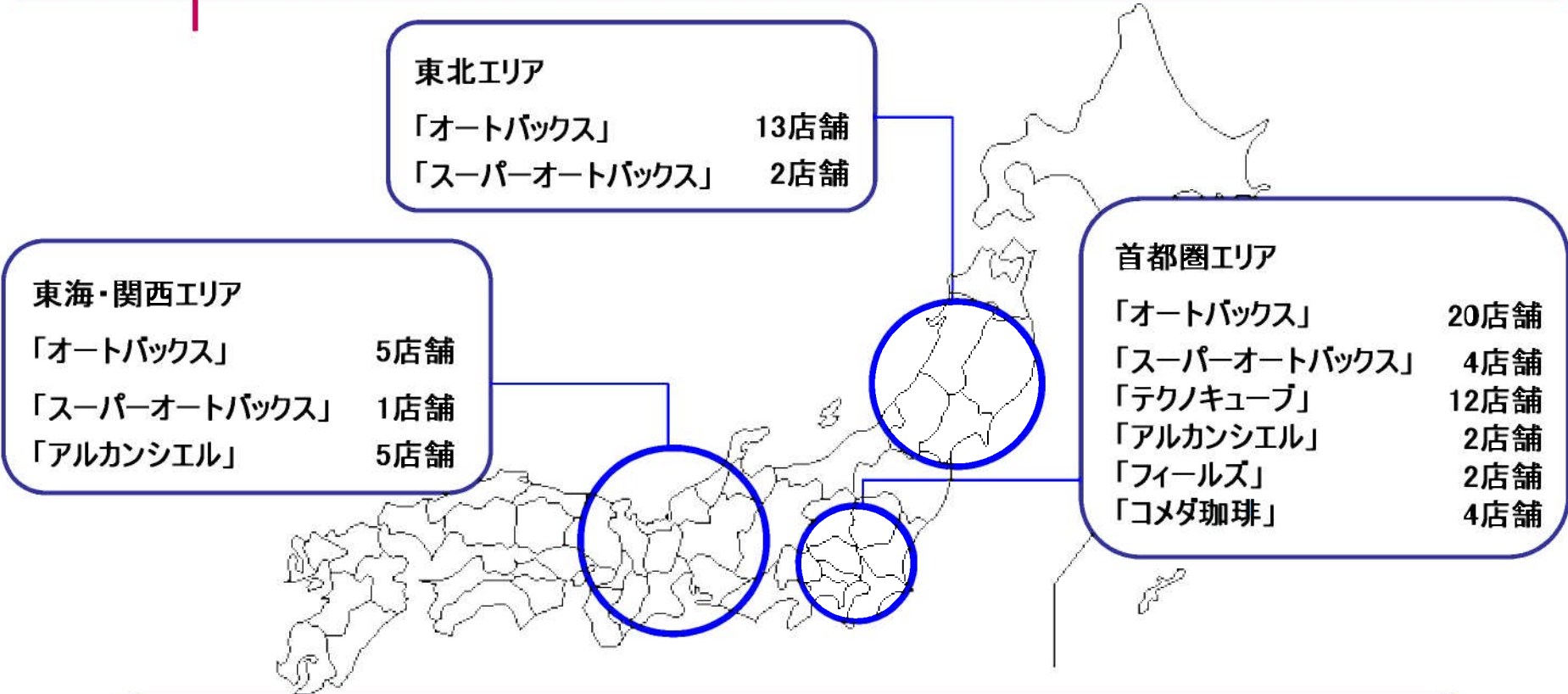


# アイエーグループの構成



※ 2019年4月1日現在

# 事業展開



※ 2019年4月1日現在

## 事業展開

### カー用品事業

(株)アイエーオートボックス 運営開始(2018年3月1日～)  
オートボックス13店舗・スーパーオートボックス2店舗



オートボックス仙台吉成店



スーパーオートボックス仙台ルート45店

## カー用品事業

### 車買取・販売の強化



スーパーオートバックス246江田

### 発券機の導入




オートバックス東戸塚



## ブライダル事業

### 既存式場のリニューアル



アルカンシエル横浜リュクスマリアーージュ



アルカンシエルリュクスマリアーージュ名古屋

## 建設不動産事業

### 2019年3月期 施工事例



コンテナコテージホテル



ドラッグストア 新築工事



2019年3月期 決算概要

2019年5月24日  
アイエーグループ株式会社  
経営企画室

## 決算概要

	2018年3月期		2019年3月期	
	(百万円)	金額	金額	前年同期比(%)
売上高		32,822	38,324	116.8%
売上総利益		14,570	16,698	114.6%
販売管理費		13,678	15,367	112.3%
営業利益		891	1,330	149.2%
経常利益		1,013	1,461	144.2%
親会社株主に帰属する 当期純利益		▲ 215	801	—

- ◆ 売上高は、38,324百万円と前年同期比16.8%の増収
- ◆ 営業利益は、1,330百万円と前年同期比49.2%の増益
- ◆ 経常利益は、1,461百万円と前年同期比44.2%の増益

## セグメント情報

	2018年3月期		2019年3月期			
	売上高	営業利益	売上高	前年同期比 (%)	営業利益	前年同期比 (%)
(百万円)						
合計	32,822	891	38,324	116.8	1,330	149.2
カー用品	21,289	901	26,310	123.6	1,206	133.8
ブライダル	8,293	▲433	7,978	96.2	▲181	-
建設不動産	3,148	408	4,001	127.1	455	111.7
その他	1,548	2	1,631	105.4	▲153	-
連結調整	▲1,456	12	▲1,598	-	4	31.6

## 貸借対照表の主な増減

(百万円 : %)	2018年3月期		2019年3月期		比較 増減額
		構成比		構成比	
流動資産	12,206	38.2	11,776	36.5	▲ 430
固定資産	19,745	61.8	20,460	63.5	714
資産合計	31,952	100.0	32,236	100.0	284
流動負債	10,741	33.6	9,999	31.0	▲ 741
固定負債	7,732	24.2	8,189	25.4	457
負債合計	18,473	57.8	18,189	56.4	▲ 284
純資産合計	13,478	42.2	14,047	43.6	568
負債・純資産合計	31,952	100.0	32,236	100.0	284

	2018年3月期	2019年3月期
1株当たり純資産(円)	8,843.11	9,294.19
自己資本比率(%)	42.1%	43.4%



## キャッシュフローサマリー

(百万円)	2018年3月期	2019年3月期
営業活動によるキャッシュフロー	1,085	1,867
投資活動によるキャッシュフロー	▲314	▲2,004
財務活動によるキャッシュフロー	▲192	▲118
現金及び現金同等物の期末残高	1,624	1,368

### [キャッシュフローの主な内訳]

#### 営業活動

- 税金等調整前当期純利益(約13.2億円)による収入
- 減価償却費(約10.3億円)による収入

#### 投資活動

- 差入保証金の回収(約15.7億円)による収入
- 有形固定資産の取得(約34.1億円)による支出

#### 財務活動

- 長期借入れ(約32.4億円)による収入
- 長期借入金返済(約30.9億円)による支出

2020年3月期 業績予想

2019年5月24日  
アイエーグループ株式会社  
経営企画室

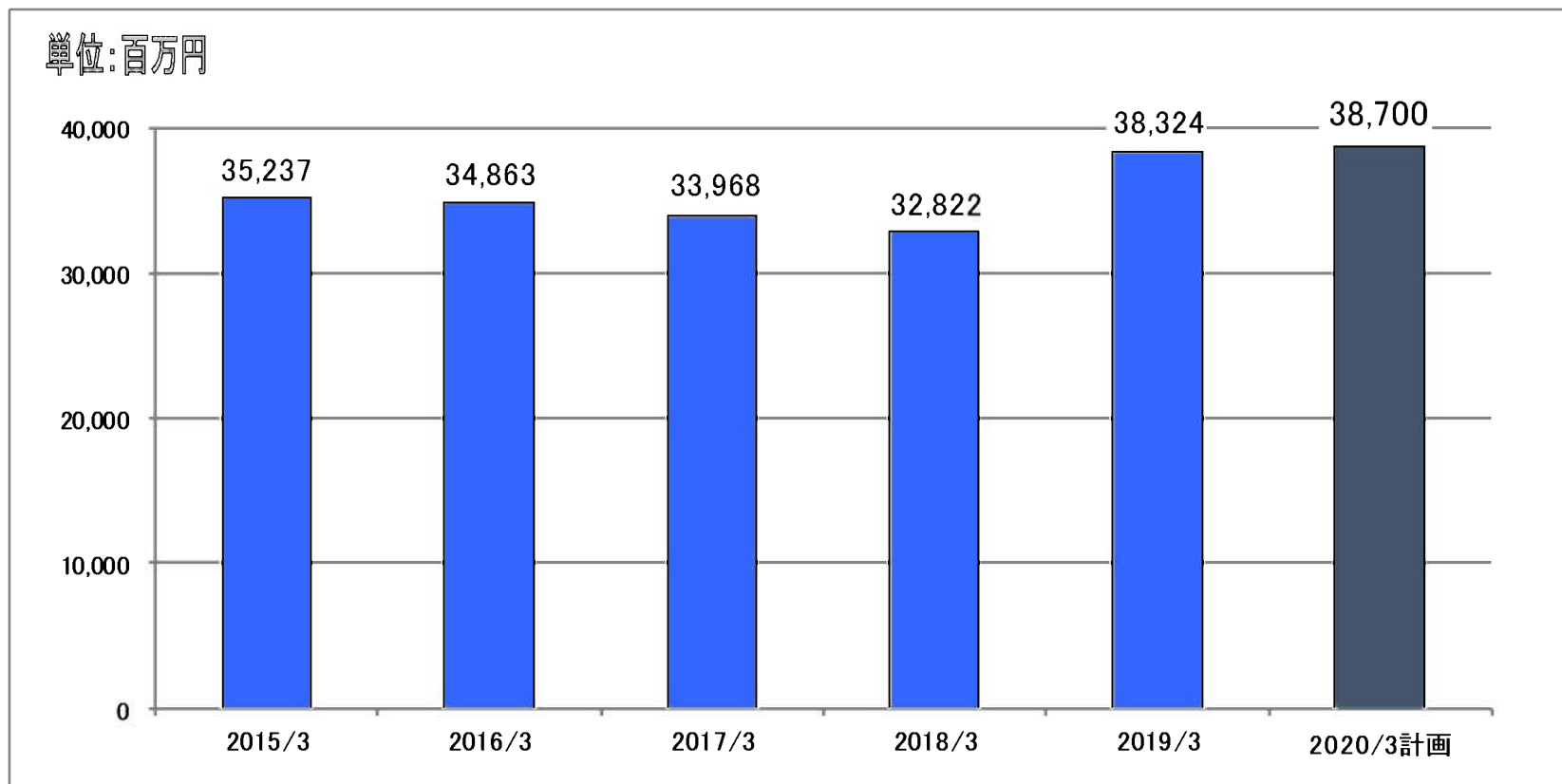
## 2020年3月期業績予想

	2018年3月期		2019年3月期		2020年3月期 業績予想	
	(百万円)	金額	金額	前期比 (%)	金額	前期比 (%)
売上高		32,822	38,324	116.8%	38,700	101.0%
営業利益		891	1,330	149.2%	1,400	105.2%
経常利益		1,013	1,461	144.2%	1,500	102.6%
親会社株主に帰属する 当期純利益		▲215	801	-	840	104.8%

### 2020年3月期業績について

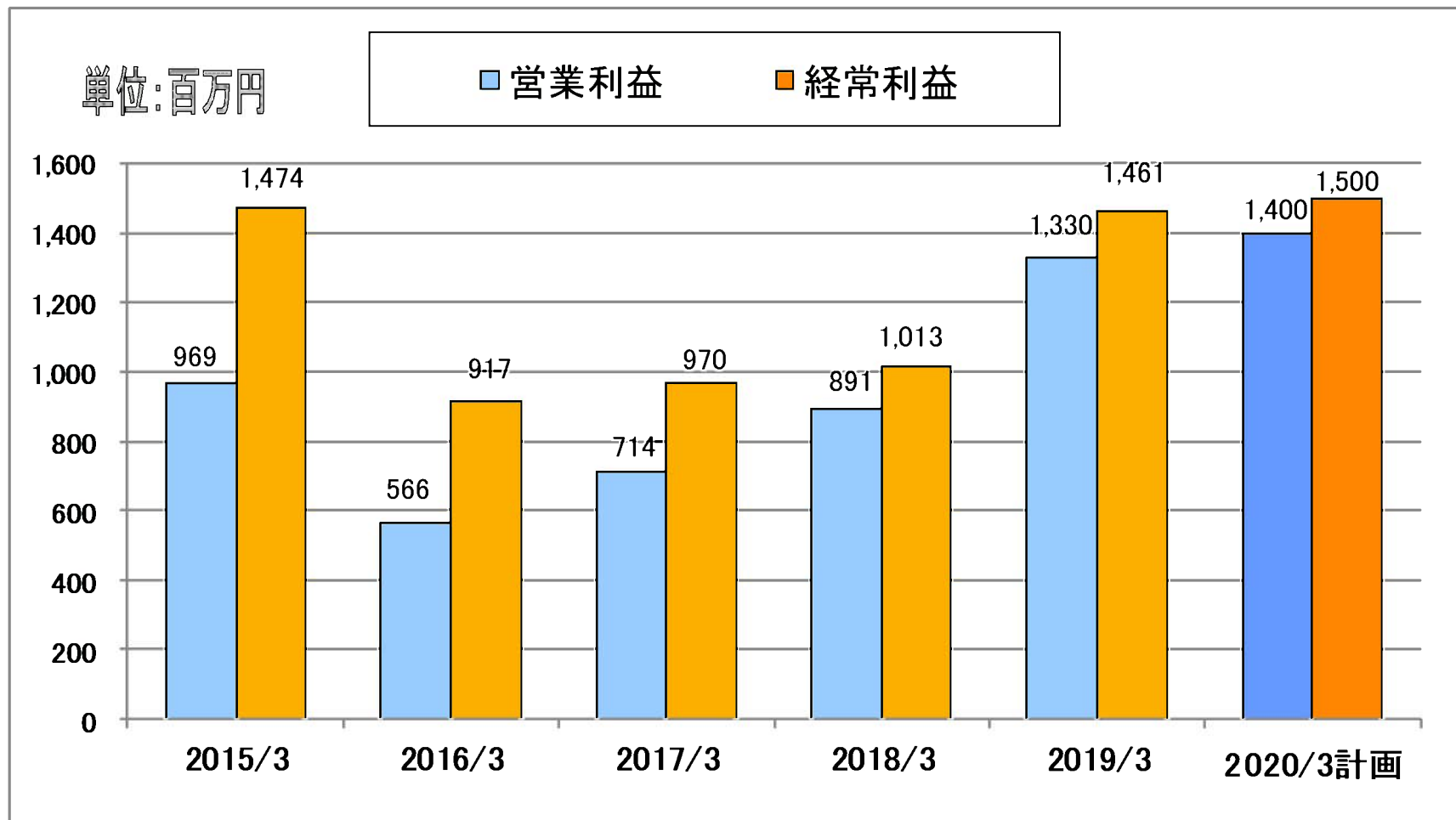
- ◆ カー用品事業につきましては、スケールメリットを生かした効率的な運営に注力し、利益率の高いピットサービス部門の強化に加え、お客様のカーライフの充実につながる商品・質の高いサービスの提供に努め、競合他社との差別化に一層努めてまいります。また、プライダル事業につきましては、引き続き式場のブランドの構築を図るとともに、既存式場の稼働率を高めることに注力し、収益力の向上に努めてまいります。建設不動産事業につきましては、収益性の高い開発プロジェクト案件の確保に取り組んでまいります。

## 売上高の推移

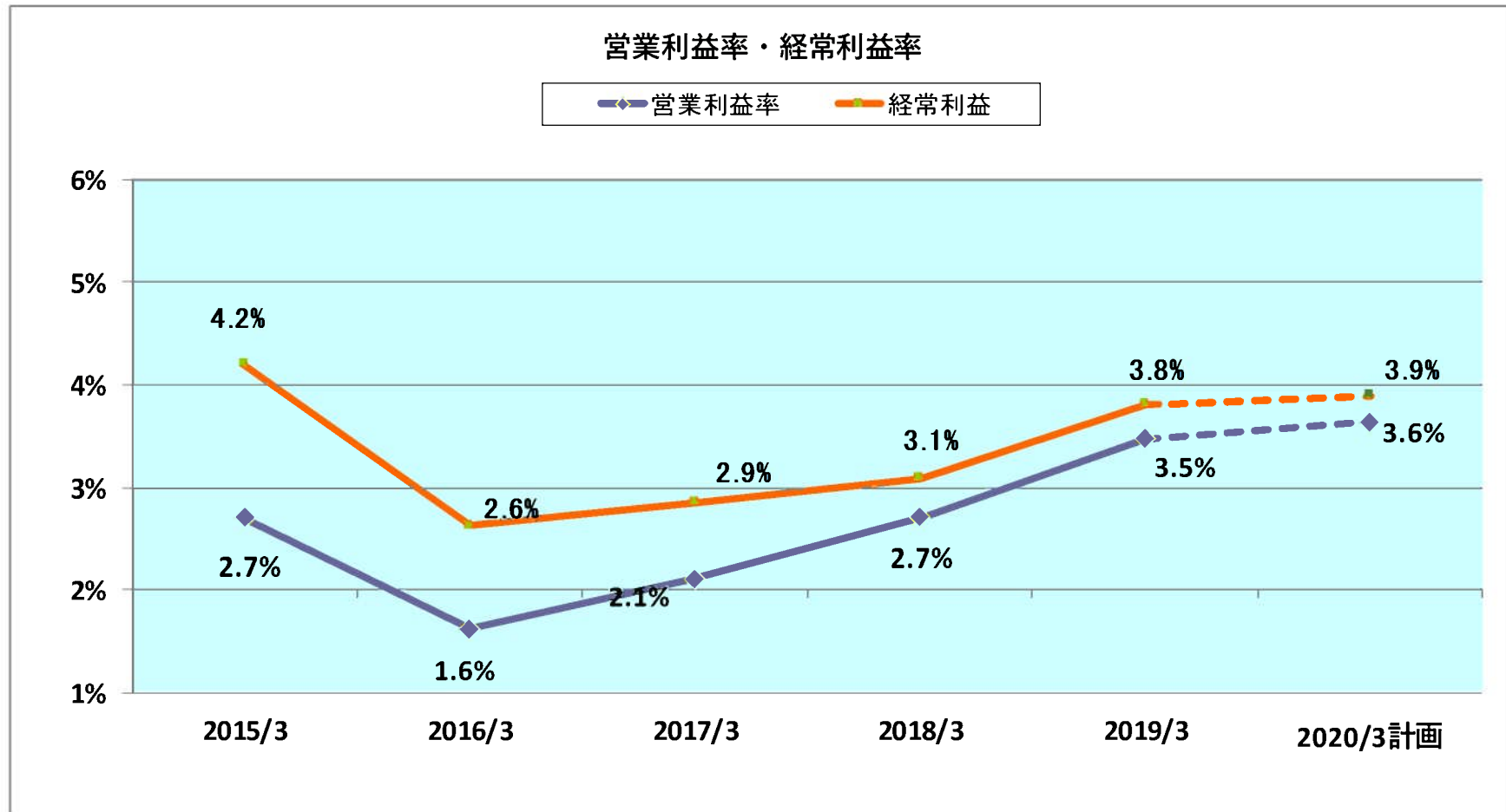




## 営業利益・経常利益の推移

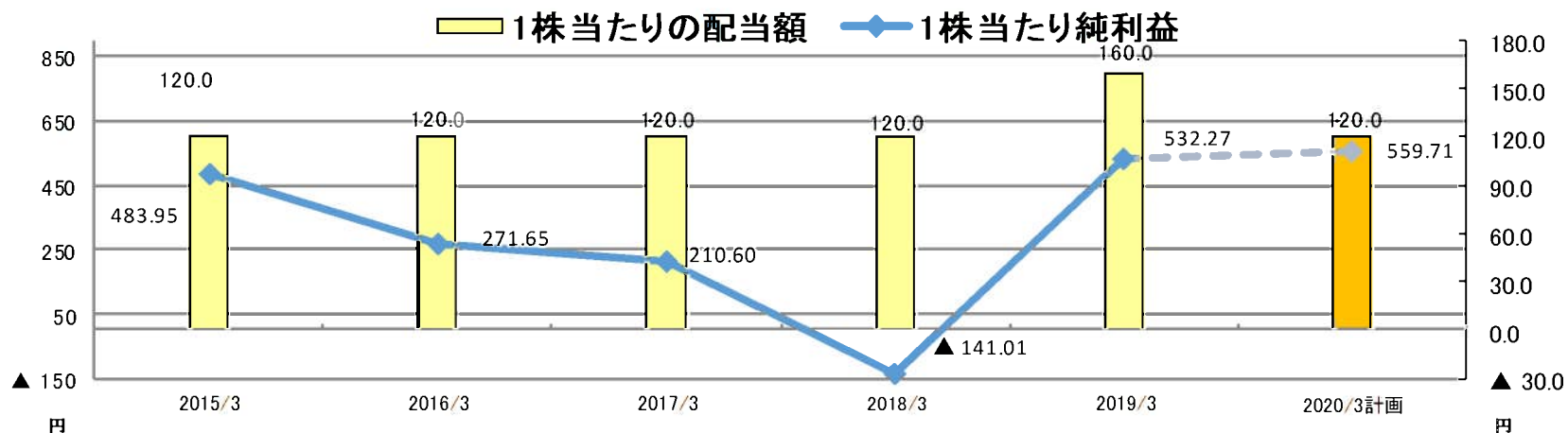


## 営業利益率・経常利益率の推移



# 1株当たり主要指標の推移(参考)

## 1株当たり純利益/配当額



## 1株当たり純資産



期末発行済株数 **1,674,925株**    **1,638,788株**    **1,544,234株**    **1,520,809株**    **1,500,781株**    **(1,500,781株)**

※1 自己株式を控除しております。  
 ※2 当社は2017年10月1日を効力発生日として普通株式5株につき1株の割合で株式併合を実施致しました。  
 ※3 過年度との比較のため、2013年4月1日に株式併合を行ったと仮定した数値を記載しております。

## おわりに

本資料には、将来の業績に関する記述が含まれています。こうした記述は、将来の業績を保証するものではなく、リスクや不確実性を内包するものです。将来の業績は、経営環境の変化などにより、計画数値と異なる可能性があることにご留意ください。又、本資料は情報の提供のみを目的としており、取引の勧誘を目的としたものではありません。

### お問合せ先

経営企画室  
TEL : 045-821-7500